



משוב הסטאז' ברפואה

סקר משרד הבריאות

מפגש אחראים על הסטאז'

אוגוסט 2019



משוב הסטאז' ברפואה

- מטרה:

- משוב אחיד לסטאז'רים על שנת הסטאז' ברפואה
- איכות ההוראה וההדרכה הקלינית
- חווית הסטז'ר, שביעות רצון, תנאי העסקה
- תכנון קריירה

- שותפים: וועדת הסטאז' הארצית, מנהלי מחלקות, משרד הבריאות, מתמחים מבתי החולים, סטאז'רים, אסל"י

- קבוצת מיקוד, תיקוף ע"י חברי הוועדה



משוב הסטאז' ברפואה – סקר משרד הבריאות

- פניה לסטז'ר למילוי משוב עם סיום הסטאז'
- המשוב הוא רשות
(1168 סטז'רים ענו מתוך 1683 סטז'רים בפועל – 69% מסך הסטז'רים)
- עליה לאוויר: 1.2.2017
- תוצאות סקר קודם מתייחסות לתקופה: 1.2.2017-1.7.2018
- תוצאות סקר נוכחי מתייחסות לתקופה: 2.7.2018-1.7.2019
- מס' עונים: 1-85 סטז'רים בכל בית חולים



שאלות בסקר:

- האם בבית החולים מתקיים תהליך קליטה מסודר לסטז'רים?
- האם אתה בטוח שתמליץ על בית החולים הזה כמקום לסטאז'?

דרוג 1-5

(1- בכלל לא, 2- מידה מועטה, 3- מידה בינונית, 4- מידה רבה, 5- במידה רבה מאוד)



שאלות בסקר (המשך):

מחלקות: פנימית, כירורגיה, ילדים, מלרד, הרדמה/ט"נ

- האם המחלקה משקיעה זמן בתהליך קליטה מסודר ובאוריינטציה?
- האם צוות המחלקה מכבד ומתייחס כאל קולגות למקצוע?
- האם הצוות מתחשב בצרכים הייחודיים של הסטז'ר?
- האם הסטז'ר נתפס כחלק מהצוות ולא מבצע מטלות בלבד?
- האם הוראת הנושאים התאורטיים במחלקה הייתה ברורה?
- האם ההדרכה הקלינית אשר קיבלתי ליד מיטת החולה הייתה ברורה?
- האם במחלקה נערך מעקב (הדרכה אישית) אחר עבודתך?
- האם אתה מרגיש בטחון ומסוגלות ליישם את הידע שרכשת במחלקה?
- האם במחלקה קיים מקום לינה מסודר במהלך התורנויות?
- האם אתה תמליץ על סבב אלקטיב במחלקה זו לאור התנסותך בה?



תוצאות ראשוניות



- טווח הגילאים בקרב 1301 עונים: 24-51 שנה, ממוצע הגילאים: 29.52 שנה

* בקרב 48 עונים- הגיל לא ידוע

היענות לסקר:

השוואה בין מספר סטאז'רים בוגרי הארץ לעומת בוגרי חו"ל

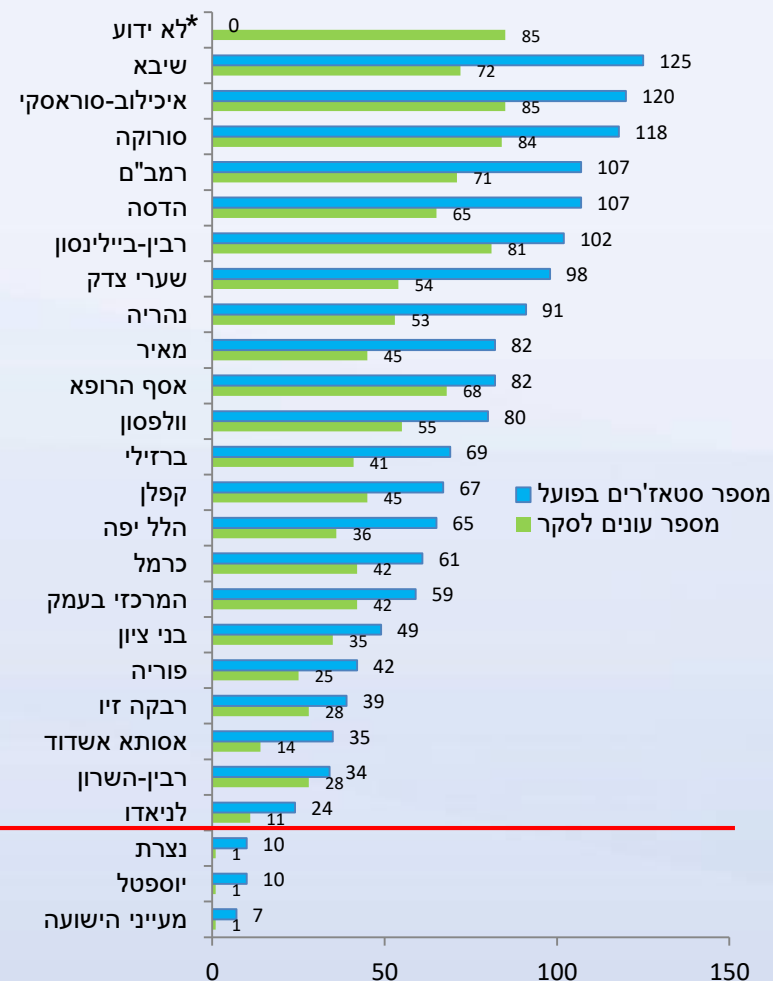
אחוז בוגרי חו"ל	אחוז בוגרי הארץ	לא ידוע*	בוגרי חו"ל	בוגרי הארץ	
60.3%	39.7%	0	1015	668	סטאז'רים בפועל
52.5%	41.9%	65	613	490	סטאז'רים שענו על הסקר
			60.4%	73.4%	אחוז עונים

* העונים לא ציינו את שם בית החולים



מספר סטאז'רים שענו על הסקר לפי בי"ח לעומת מספר סטאז'רים בפועל

אחוז עונים	בי"ח
83%	אסף הרופא
82%	רבין-השרון
79%	רבין-ביילינסון
72%	רבקה זיו
71%	בני ציון
71%	סורוקה
71%	המרכזי בעמק
71%	איכילוב-סוראסקי
69%	כרמל
69%	וולפסון
67%	קפלן
66%	רמב"ם
61%	הדסה
60%	פוריה
59%	ברזילי
58%	נהריה
58%	שיבא
55%	הלל יפה
55%	שערי צדק
55%	מאיר
46%	לניאדו
40%	אסותא אשדוד
14%	מעייני הישועה
10%	נצרת
10%	יוספטל
69%	סה"כ





בבית החולים מתקיים תהליך קליטה מסודר לסטאז'רים

בי"ח	ציון ממוצע	* אחוז העונים 4 ו-5	ציון חציון	מס' עונים	לא ידוע/רלוונטי
סורוקה	4.78	91.67%	5	84	6
איכילוב – סוראסקי	4.72	95.29%	5	85	2
מאיר	4.71	88.89%	5	45	3
שערי צדק	4.69	88.89%	5	54	2
וולפסון	4.63	94.55%	5	55	1
אסותא אשדוד	4.62	78.57%	5	14	1
כרמל	4.60	92.86%	5	42	0
המרכזי בעמק	4.58	88.10%	5	42	2
רבין השרון	4.57	92.86%	5	28	0
לניאדו	4.55	81.82%	5	11	0
רבין בילינסון	4.54	87.65%	5	81	1
קפלן	4.50	82.22%	5	45	3
פוריה	4.48	84.00%	5	25	0
אסף הרופא	4.48	88.24%	5	68	1
נהריה	4.47	86.79%	5	53	2
הלל יפה	4.44	83.33%	5	36	0
שיבא	4.37	83.33%	5	72	2
רבקה זיו	4.37	85.71%	5	28	1
רמבם	4.34	88.73%	5	71	0
ברזילי	4.28	75.61%	5	41	2
בני ציון	3.91	71.43%	4	35	0
הדסה	3.85	66.15%	4	65	3
לא ידוע	4.47	72.94%	5	85	15



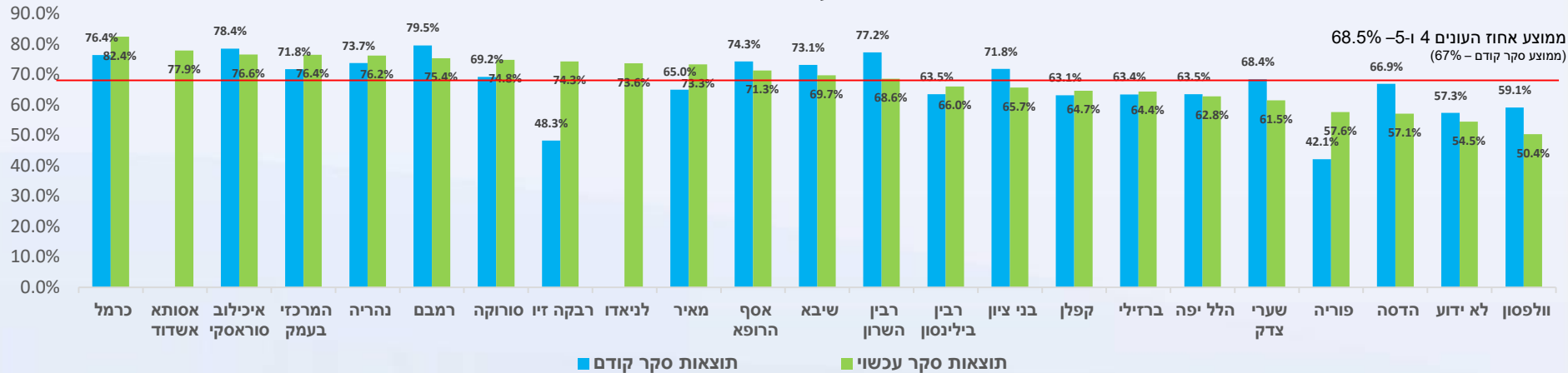
אתה בטוח שתמליץ על בית החולים הזה כמקום לסטאז'

בי"ח	ציון ממוצע	*אחוז העונים 4 ו-5	ציון חציון	מס' עונים	לא ידוע/רלוונטי
איכילוב - סוראסקי	4.85	96.47%	5.00	85	1
אסותא אשדוד	4.75	78.57%	5.00	14	2
רבין בילינסון	4.75	96.30%	5.00	81	1
מאיר	4.74	88.89%	5.00	45	3
קפלן	4.55	86.67%	5.00	45	3
סורוקה	4.52	86.90%	5.00	84	5
רבין השרון	4.50	92.86%	5.00	28	0
שערי צדק	4.46	83.33%	5.00	54	2
כרמל	4.43	80.95%	5.00	42	0
שיבא	4.40	87.50%	5.00	72	2
אסף הרופא	4.30	82.35%	5.00	68	1
לניאדו	4.27	72.73%	5.00	11	0
המרכזי בעמק	4.23	80.95%	5.00	42	2
הלל יפה	4.20	72.22%	4.00	36	1
רמבם	4.18	78.87%	4.00	71	0
בני ציון	4.11	82.86%	4.00	35	0
רבקה זיו	4.07	78.57%	4.00	28	1
הדסה	3.87	64.62%	4.00	65	2
פוריה	3.80	60.00%	4.00	25	0
נהריה	3.78	58.49%	4.00	53	2
וולפסון	3.58	50.91%	4.00	55	2
ברזילי	3.25	46.34%	3.00	41	1
לא ידוע	4.13	62.35%	5.00	85	14



תוצאות דירוג מחלקה פנימית

* אחוז העונים 4 ו-5



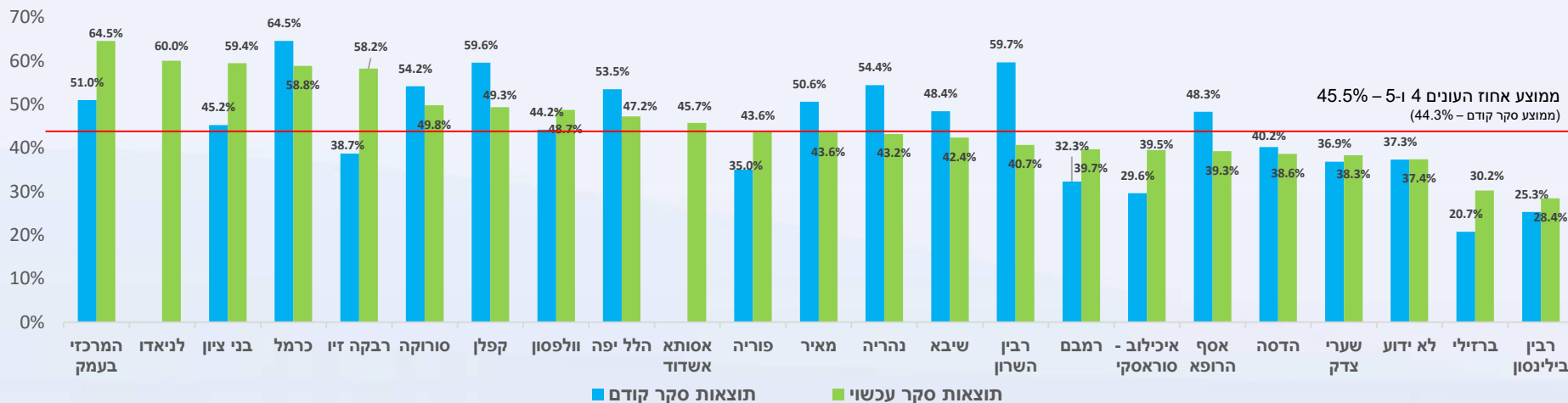
* אחוז עונים 4 ו-5 (עכשווי)	מספר עונים	ציון ממוצע	ציון חציון	בית חולים
68.8%	28	4.00	4	רבין השרון
69.7%	72	3.98	4	שיבא
54.5%	85	3.92	4	לא ידוע
62.8%	36	3.89	4	הלל יפה
66.0%	81	3.86	4	רבין בילינסון
65.7%	35	3.85	4	בני ציון
61.5%	54	3.78	4	שערי צדק
64.4%	41	3.74	4	ברזילי
57.6%	25	3.74	4	פוריה
57.1%	65	3.68	4	הדסה
50.4%	55	3.43	4	וולפסון

* אחוז עונים 4 ו-5 (עכשווי)	מספר עונים	ציון ממוצע	ציון חציון	בתי חולים
77.9%	14	4.63	5	אסותא אשדוד
82.4%	42	4.32	5	כרמל
73.6%	11	4.24	5	לניאדו
76.2%	53	4.21	5	נהריה
76.4%	42	4.14	4	המרכזי בעמק
74.8%	84	4.11	4	סורוקה
74.3%	28	4.11	4	רבקה זיו
76.6%	85	4.11	4	איכילוב סוראסקי
75.4%	71	4.10	4	רמבם
71.3%	68	4.09	4	אסף הרופא
73.3%	45	4.04	4	מאיר
64.7%	45	4.00	4	קפלן

השוואה לתוצאות סקר קודם

תוצאות דירוג מחלקה כירורגית

* אחוז העונים 4 ו-5



אחוז העונים* 4 ו-5 (עכשווי)	מספר עונים	ציון ממוצע	ציון חציון	בי"ח
42.4%	45	3.17	3	שיבא
39.7%	53	3.12	3	רמבם
40.7%	84	3.12	3	רבין השרון
43.6%	25	3.10	3	מאיר
38.6%	45	3.05	3	הדסה
39.5%	81	3.05	3	איכילוב - סוראסקי
39.3%	28	3.02	3	אסף הרופא
38.3%	28	3.01	3	שערי צדק
30.2%	71	2.87	3	ברזילי
28.4%	72	2.79	3	רבין בילינסון
48.7%	54	1.90	3	וולפסון

אחוז העונים* 4 ו-5 (עכשווי)	מספר עונים	ציון ממוצע	ציון חציון	בית חולים
60.0%	85	4.13	5	לניאדו
43.2%	14	4.00	3	נהריה
64.5%	68	3.93	4	המרכזי בעמק
58.8%	35	3.72	4	כרמל
58.2%	41	3.67	4	רבקה זיו
59.4%	65	3.66	4	בני ציון
47.2%	36	3.60	4	הלל יפה
45.7%	42	3.51	4	אסותא אשדוד
49.3%	55	3.39	4	קפלן
37.4%	42	3.35	3	לא ידוע
49.8%	85	3.22	4	סורוקה
43.6%	11	3.22	3	פוריה

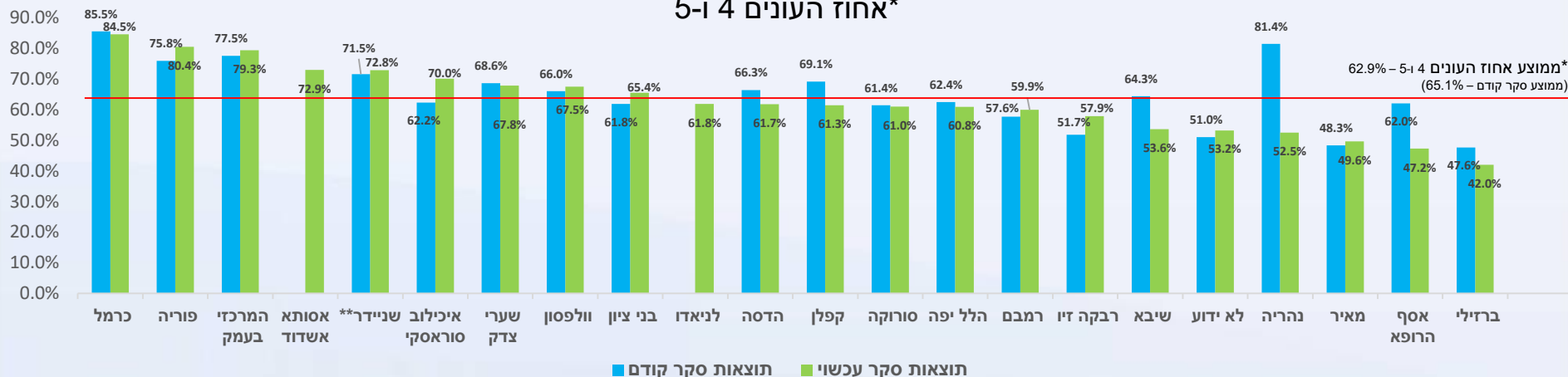
השוואה לתוצאות סקר קודם

* השיבו לשאלה את התשובות: במידה רבה-4 ובמידה רבה מאוד-5



תוצאות דירוג מחלקת ילדים

* אחוז העונים 4 ו-5



* ממוצע אחוז העונים 4 ו-5 - 62.9% (ממוצע סקר קודם - 65.1%)

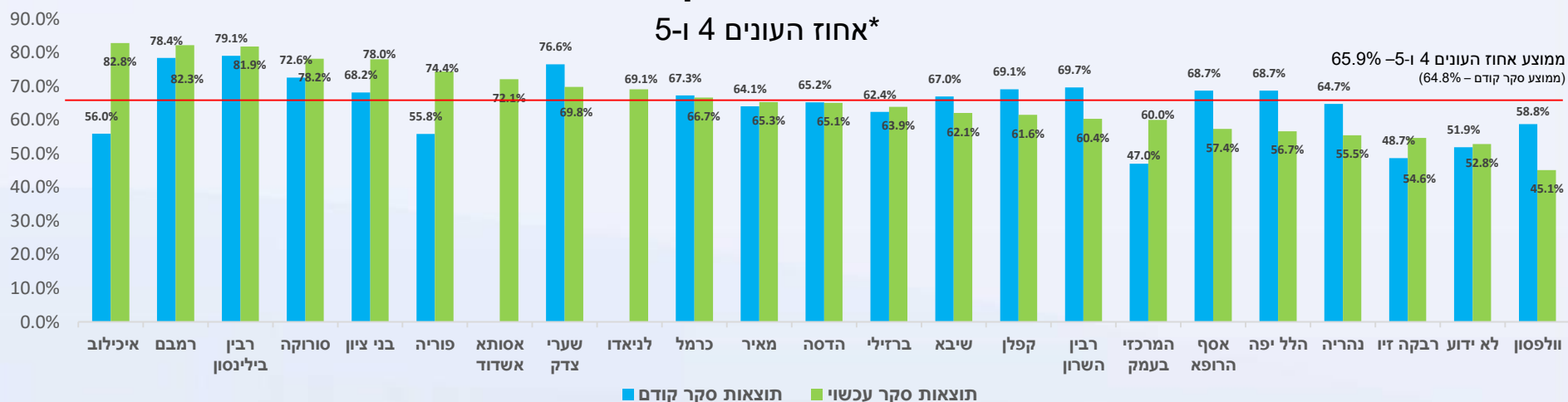
אחוז העונים* 5 ו-4 (עכשווי)	מספר עונים	ציון ממוצע	ציון חציון	בית חולים
53.2%	85	3.81	4	לא ידוע
61.8%	11	3.77	5	לניאדו
65.4%	35	3.76	4	בני ציון
61.0%	84	3.69	4	סורוקה
59.9%	71	3.68	4	רמבם
57.9%	28	3.62	4	רבקה זיו
53.6%	72	3.60	4	שיבא
52.5%	53	3.47	4	נהריה
47.2%	68	3.35	4	אסף הרופא
49.6%	45	3.34	4	מאיר
42.0%	41	3.19	3	ברזילי

אחוז העונים* 5 ו-4 (עכשווי)	מספר עונים	ציון ממוצע	ציון חציון	בתי חולים
72.9%	14	4.44	5	אסותא אשדוד
80.4%	25	4.43	5	פוריה
84.5%	42	4.40	5	כרמל
79.3%	42	4.29	5	המרכזי בעמק
60.8%	36	3.96	4	הלל יפה
67.8%	54	3.95	4	שערי צדק
67.5%	55	3.88	4	וולפסון
70.0%	85	3.88	4	איכילוב סוראסקי
61.7%	65	3.84	4	הדסה
61.3%	45	3.83	4	קפלן
72.8%	109	4.03	4	שניידר**



תוצאות דירוג מחלקת מלר"ד

אחוז העונים 4 ו-5*

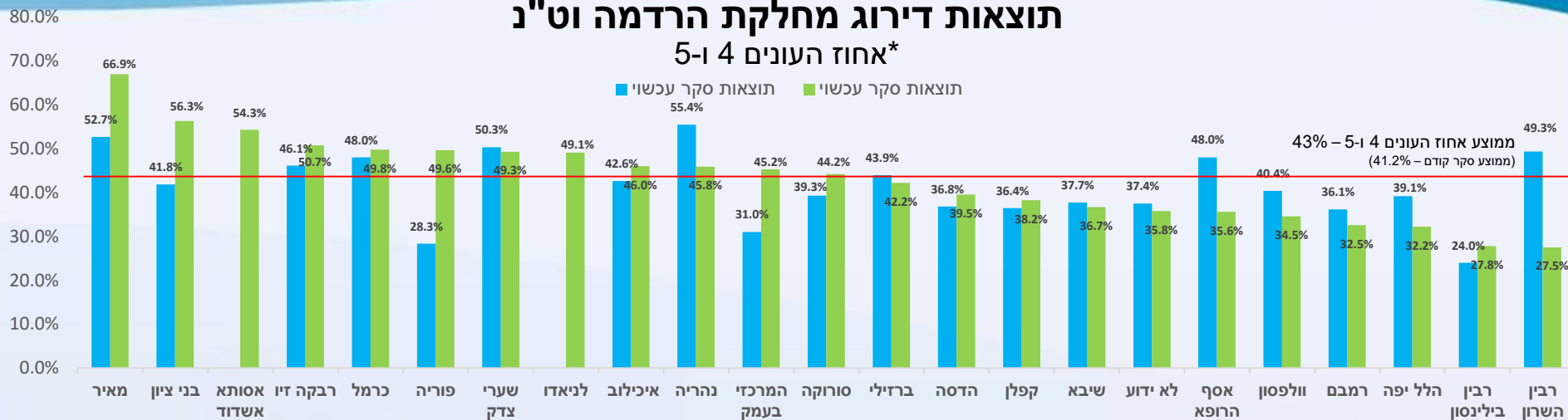


בית חולים	ציון חציון	ציון ממוצע	מספר עונים	אחוז העונים* אחוז העונים 4 ו-5 (עכשווי)
קפלן	4	3.92	45	61.6%
הדסה	4	3.91	65	65.1%
מאיר	4	3.88	45	65.3%
ברזילי	4	3.84	41	63.9%
הלל יפה	4	3.73	36	56.7%
שיבא	4	3.73	72	62.1%
רבין השרון	4	3.69	28	60.4%
המרכזי בעמק	4	3.69	42	60.0%
אסף הרופא	4	3.64	68	57.4%
נהריה	4	3.62	53	55.5%
רבקה זיו	4	3.50	28	54.6%
וולפסון	3	3.17	55	45.1%

בית חולים	ציון חציון	ציון ממוצע	מספר עונים	אחוז העונים* אחוז העונים 4 ו-5 (עכשווי)
אסותא אשדוד	5	4.47	14	72.1%
רמבם	5	4.40	71	82.3%
לניאדו	5	4.39	11	69.1%
רבין בילינסון	5	4.29	81	81.9%
איכילוב - סוראסקי	5	4.27	85	82.8%
פוריה	5	4.19	25	74.4%
סורוקה	4	4.16	84	78.2%
בני ציון	4	4.07	35	78.0%
שערי צדק	4	4.01	54	69.8%
כרמל	4	3.94	42	66.7%
לא ידוע	4	3.93	85	52.8%



תוצאות דירוג מחלקת הרדמה וט"נ * אחוז העונים 4 ו-5



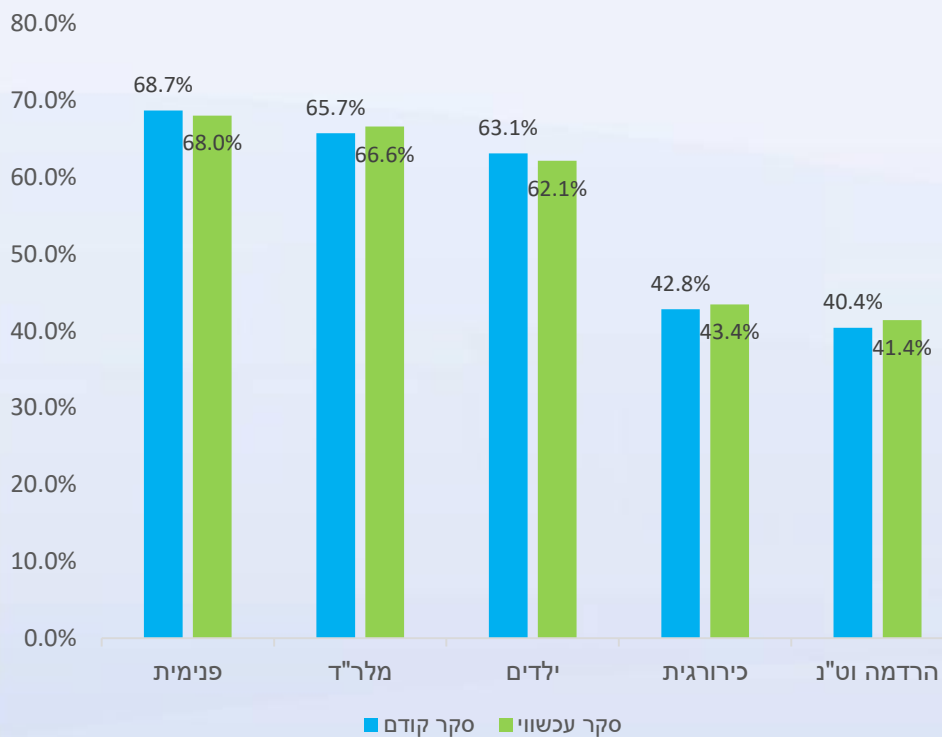
ממוצע אחוז העונים 4 ו-5 – 43%
(ממוצע סקר קודם – 41.2%)

אחוז העונים * 4 ו-5 (עכשווי)	מספר עונים	ציון ממוצע	ציון חציון	ביה"ח
46.0%	85	3.43	4	איכילוב סוראסקי
45.2%	42	3.41	3.5	המרכזי בעמק
44.2%	84	3.39	4	סורוקה
45.8%	53	3.37	4	נהריה
27.5%	28	3.31	3	רבין השרון
35.6%	68	3.25	3	אסף הרופא
39.5%	65	3.25	3	הדסה
32.2%	36	3.08	3	הלל יפה
34.5%	55	3.08	3	וולפסון
36.7%	72	3.07	3	שיבא
32.5%	71	2.99	3	רמב"ם
27.8%	81	2.95	3	רבין בילינסון

אחוז העונים * 4 ו-5 (עכשווי)	מספר עונים	ציון ממוצע	ציון חציון	ביה"ח
49.1%	11	4.01	5	לניאדו
54.3%	14	4.01	5	אסותא אשדוד
66.9%	45	3.83	4	מאיר
56.3%	35	3.71	4	בני ציון
42.2%	41	3.64	4	ברזילי
49.3%	54	3.60	4	שערי צדק
49.8%	42	3.56	4	קרמל
50.7%	28	3.55	4	רבקה זיו
35.8%	85	3.53	4	לא ידוע
49.6%	25	3.49	4	פוריה
38.2%	45	3.44	4	קפלן



אחוז העונים 4 ו-5* במוצע ארצי עבור מחלקות



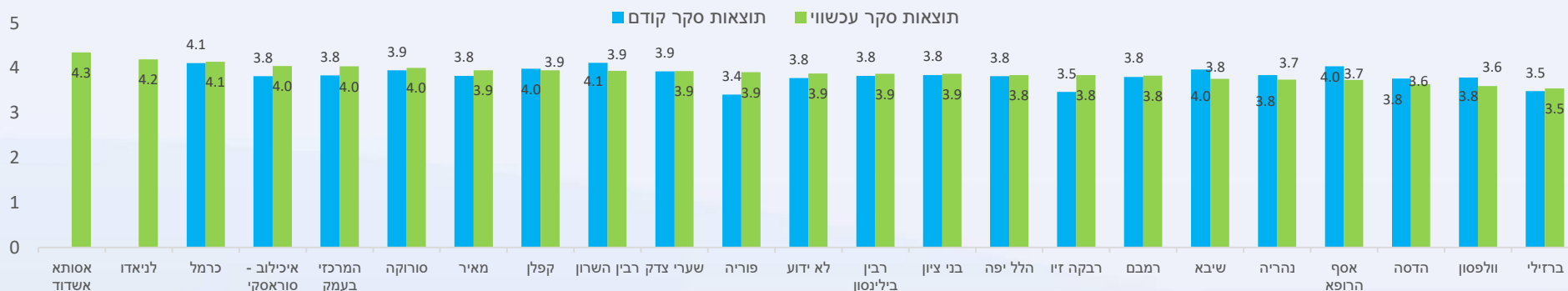
ציון ממוצע ארצי עבור מחלקות



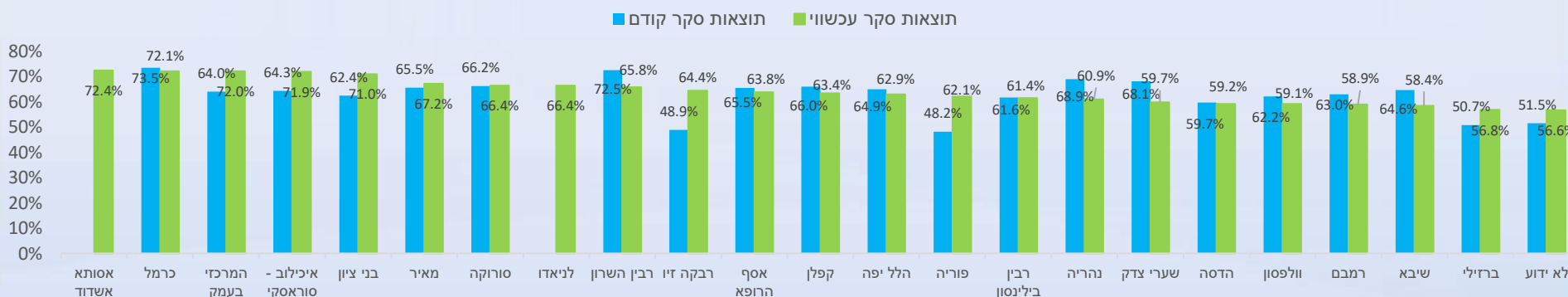
*השיבו לשאלה את התשובות: במידה רבה-4 ובמידה רבה מאוד-5



ציון ממוצע כללי עבור בית החולים



אחוז עונים 4 ו-5* כללי עבור בית החולים

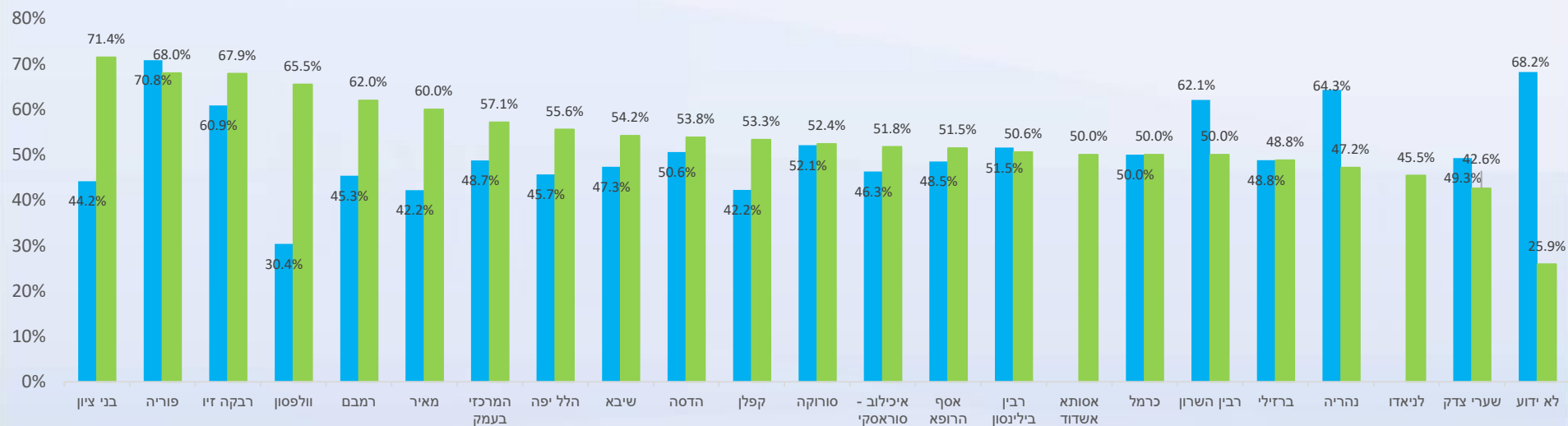


*השיבו לשאלה את התשובות: במידה רבה-4 ובמידה רבה מאוד-5



אחוז בוגרי חו"ל מסך העונים

■ תוצאות סקר קודם ■ תוצאות סקר עכשווי

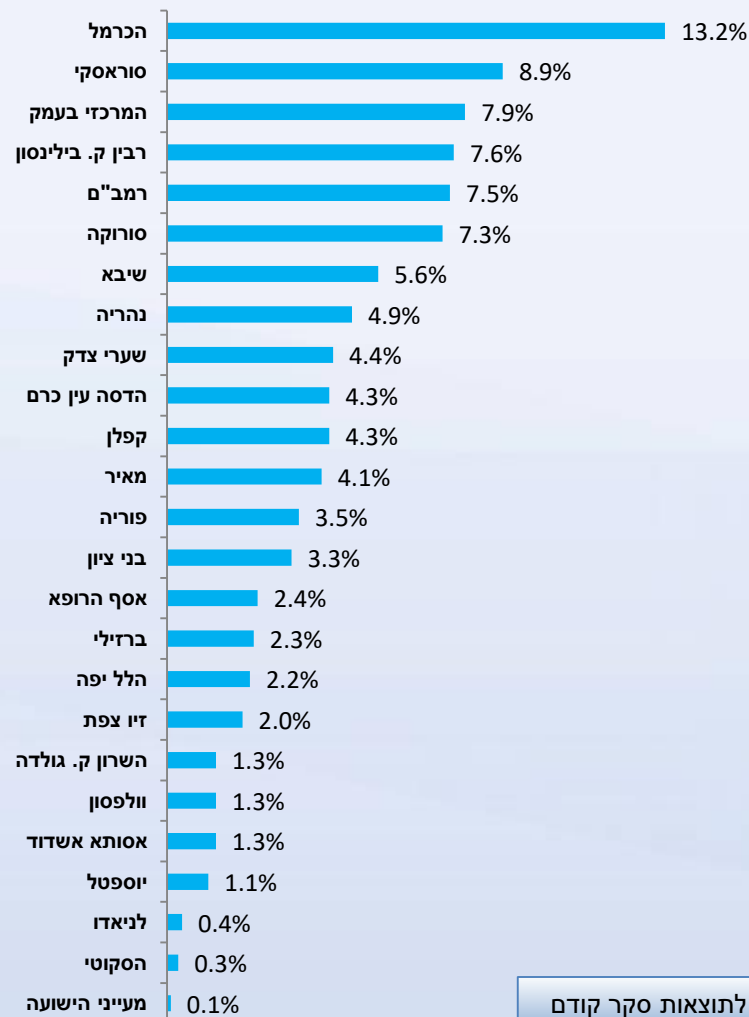




דירוג בתי חולים לעדיפות ראשונה - בוגרי הארץ 2018-19

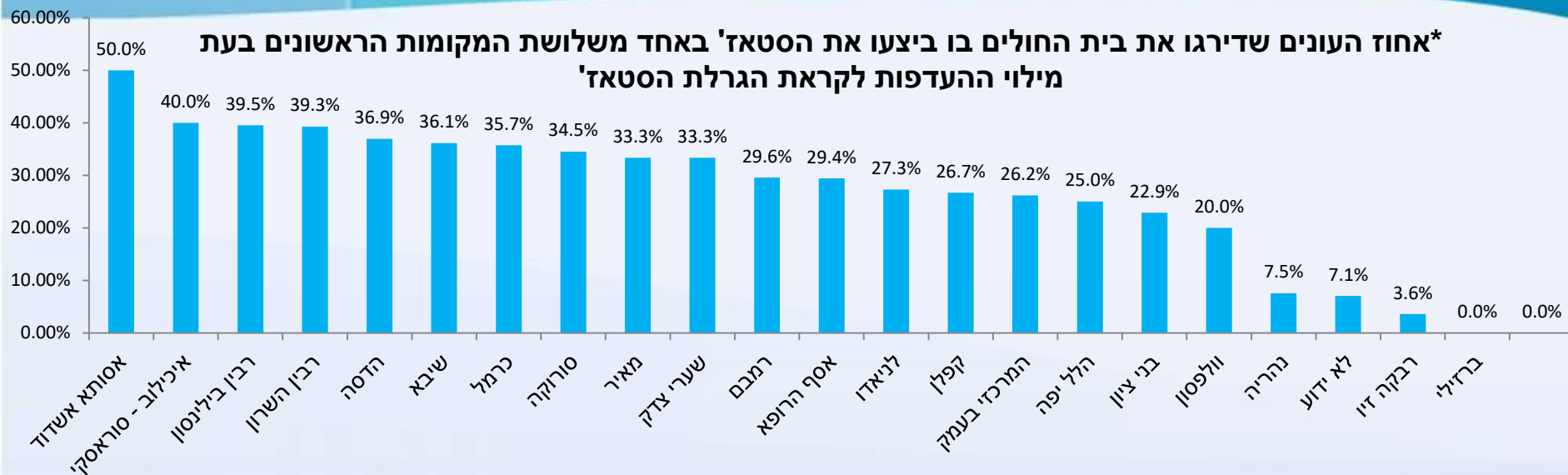


דירוג בתי חולים לעדיפות ראשונה בוגרי חו"ל 2018-19

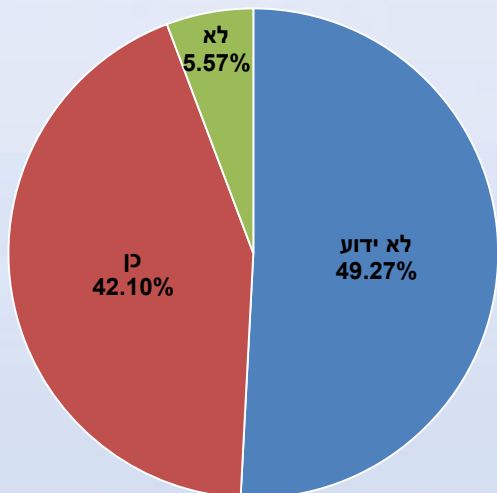




*** אחוז העונים שדירגו את בית החולים בו ביצעו את הסטאז' באחד משלושת המקומות הראשונים בעת מילוי ההעדפות לקראת הגרלת הסטאז'**



*** האם דרגת את בית החולים באחד משלושת המקומות הראשונים בעת מילוי ההעדפות לקראת הגרלת הסטאז'**



מס' העונים בחיוב	בית חולים
15	מאיר
4	נהריה
29	סורוקה
0	פוריה
12	קפלן
32	רבין בילינסון
11	רבין השרון
1	רבקה זיו
21	רמבם
26	שיבא
18	שערי צדק
317	סה"כ עונים

מס' העונים בחיוב	בית חולים
34	איכילוב - סוראסקי
7	אסותא אשדוד
20	אסף הרופא
8	בני ציון
0	ברזילי
24	הדסה
9	הלל יפה
11	המרכזי בעמק
11	וולפסון
15	כרמל
6	לא ידוע
3	לניאדו

*שאלה זו נוספה לסקר מדצמבר 2018 ולכן מספר העונים לשאלה זו הוא שונה- 753 עונים.



הציון הממוצע של העונים שדירגו את בית החולים בו ביצעו את הסטאז' באחד משלושת המקומות הראשונים

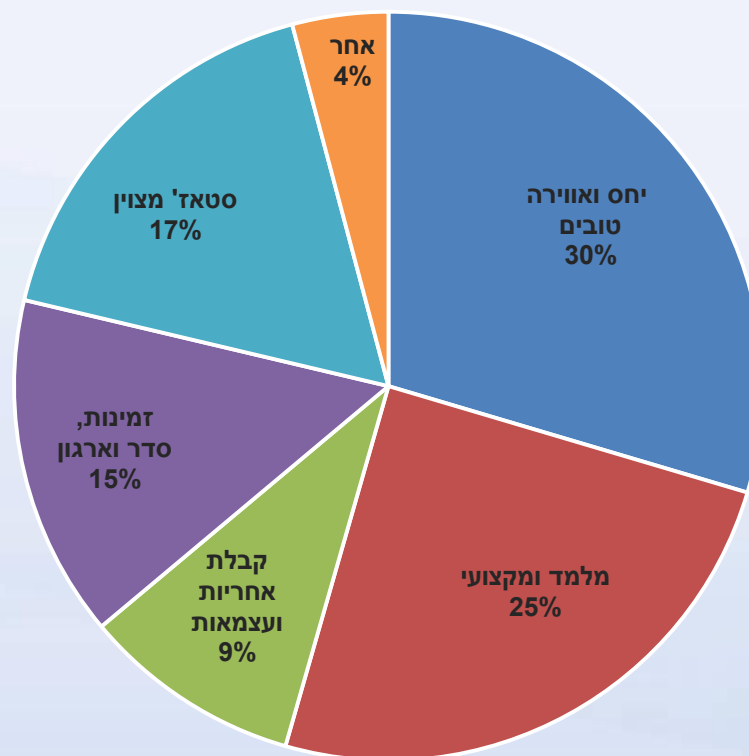
ענו לא		ענו כן		בית חולים
מספר עונים	ממוצע ציונים	מספר עונים	ממוצע ציונים	
		7	4.27	אסותא אשדוד
		15	4.10	כרמל
6	3.97	1	4.00	רבקה זיו
18	3.37	4	3.83	נהריה
		21	3.79	רמבם
		34	3.76	איכילוב - סוראסקי
		24	3.74	הדסה
1	4.18	8	3.72	בני ציון
1	3.53	9	3.72	הלל יפה
		15	3.72	מאיר
1	3.31	11	3.69	המרכזי בעמק
2	3.64	29	3.68	סורוקה
3	3.46	6	3.68	לא ידוע
2	3.84	3	3.67	לניאדו
		18	3.58	שערי צדק
		32	3.55	רבין בילינסון
1	3.43	11	3.52	רבין השרון
		26	3.50	שיבא
2	3.79	12	3.43	קפלן
2	3.25	20	3.39	אסף הרופא
3	3.56	11	2.84	וולפסון
1	4.00			נצרת
6	3.67			פוריה
16	2.80			ברזילי
65	3.38	317	3.65	סכום כולל



מאפיינים לשיפור שהתקבלו ע"י 144 עונים בלבד



מאפיינים לשימור שהתקבלו ע"י 169 עונים בלבד



השוואה לתוצאות סקר קודם- שימור

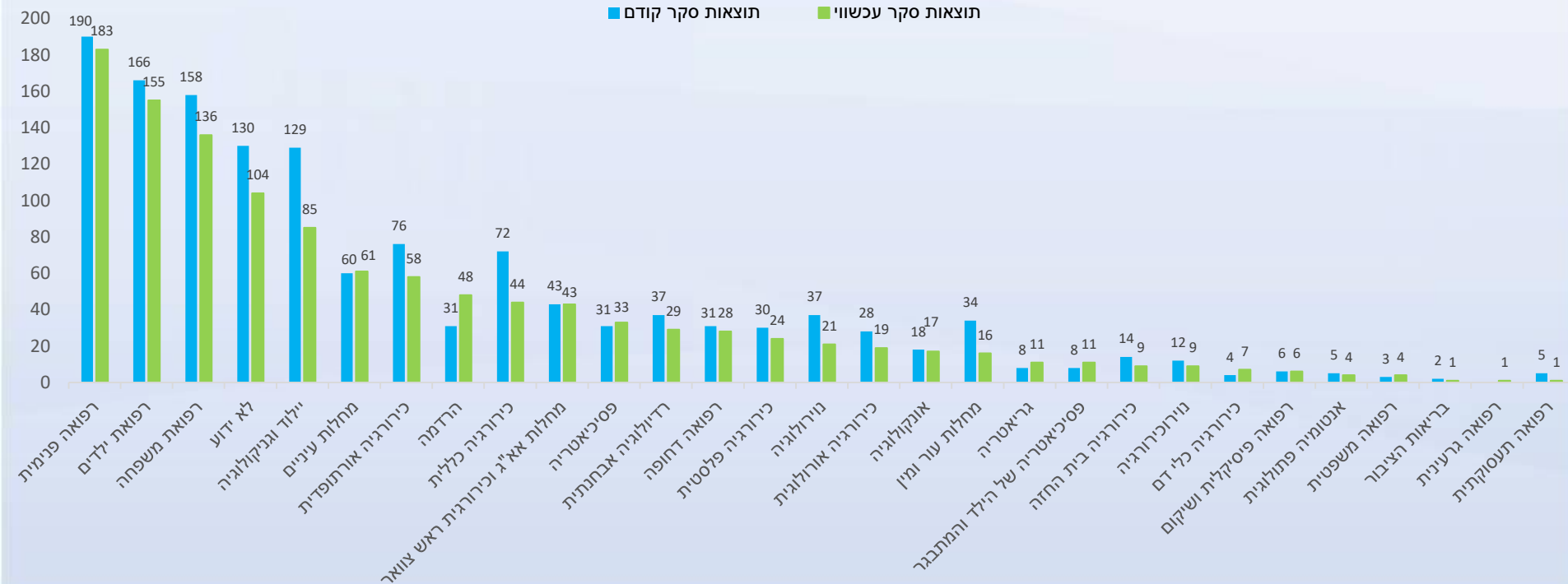
השוואה לתוצאות סקר קודם- שיפור

נתונים נוספים שעלו מהסקר

- 23.9% מהעונים יבחרו לעבוד בחו"ל בעוד 15 שנים (אחוז דומה לתוצאות סקר קודם 23.5%)

מסלול התמחות מועדף

■ תוצאות סקר קודם ■ תוצאות סקר עכשווי





נתונים נוספים שעלו מהסקר

גורם למיקום התמחות

- 64.9% הם במקור מאזור בו יבצעו התמחות (סקר קודם- 64.3%)
- 26.8% ישקלו להתמחות בפריפריה עם תמריץ כספי (סקר קודם- 24.40%)
- 69.01% ענו כי באזור זה יש אפשרות להתמחות בתחום בו הם מעוניינים (סקר קודם- 70.80%)
- 77.31% מעוניינים לחיות באזור בו יבצעו התמחות (סקר קודם- 79.20%)
- 69.86% ענו כי מיקום ההתמחות הוא נוח מבחינת קרבה למשפחתם (סקר קודם- 70.00%)



השוואה לתוצאות סקר קודם



משוב סטאז'

הפניה למילוי עם סיום הסטאז'

תוצאות סקר עכשווי:

- רשות (1168 סטאז'רים ענו מתוך 1683 סטאז'רים בפועל – 69% מסך הסטאז'רים)
- עליה לאוויר: 1.2.2017
- הנתונים נלקחו בין התאריכים: 02/07/2018 - 01/07/2019
- מילוי שאלונים: 1-85 בכל בי"ח

תוצאות סקר קודם:

- רשות (1368 סטאז'רים ענו מתוך 2074 סטאז'רים בפועל- 66% מסך הסטאז'רים)
- הנתונים נלקחו בין התאריכים: 1.7.2018-1.2.2017
- מילוי שאלונים: 0-113 בכל בי"ח.



מספר סטאז'רים בוגרי הארץ לעומת בוגרי חו"ל

תוצאות סקר עכשווי:

טווח הגילאים בקרב 1168 עונים: 24-51, ממוצע גילאים: 29.52 (בקרוב 48 עונים הגיל לא ידוע)

אחוז בוגרי חו"ל	אחוז בוגרי הארץ	לא ידוע	בוגרי חו"ל	בוגרי הארץ	
60.3%	39.7%	0	1015	668	סטאז'רים בפועל
52.5%	41.9%	65	613	490	סטאז'רים שענו על הסקר
			60.4%	73.4%	אחוז עונים

תוצאות סקר קודם:

טווח הגילאים בקרב 1301 עונים: 24-53, ממוצע גילאים: 29.88 (בקרוב 67 עונים הגיל לא ידוע)

אחוז בוגרי חו"ל	אחוז בוגרי הארץ	לא ידוע	בוגרי חו"ל	בוגרי הארץ	
56%	44%	0	1164	910	סטאז'רים בפועל
46%	48%	76	631	661	סטאז'רים שענו על הסקר
			54.2%	72.6%	אחוז עונים



מספר סטאז'רים שענו על הסקר לפי בי"ח לעומת מספר סטאז'רים בפועל

תוצאות סקר קודם			תוצאות סקר עכשווי			בית חולים
מס' סטאז'רים בפועל	מס' עונים	אחוז עונים	מס' סטאז'רים בפועל	מס' עונים	אחוז עונים	
116	70	60%	82	68	83%	אסף הרופא
45	29	64%	34	28	82%	רבין-השרון
149	98	66%	102	81	79%	רבין-ביילינסון
38	23	61%	39	28	72%	רבקה זיו
69	44	64%	49	35	71%	בני ציון
70	40	57%	59	42	71%	המרכזי בעמק
147	96	65%	118	84	71%	סורוקה
169	109	64%	120	85	71%	איכילוב
71	44	62%	61	42	69%	כרמל
113	57	50%	80	55	69%	וולפסון
75	45	60%	67	45	67%	קפלן
150	88	59%	107	71	66%	רמב"ם
130	90	69%	107	65	61%	הדסה
36	24	67%	42	25	60%	פוריה
77	41	53%	69	41	59%	ברזילי
95	59	62%	91	53	58%	נהריה
176	113	64%	125	72	58%	שיבא
78	46	59%	65	36	55%	הלל יפה
118	70	59%	98	54	55%	שערי צדק
105	64	61%	82	45	55%	מאיר
15	5	33%	24	11	46%	לניאדו
-	-	-	35	14	40%	אסותא אשדוד
0	105	-	0	85	-	לא ידוע
2074	1263	60.9%	1683	1168	69.4%	סה"כ



בבית החולים מתקיים תהליך קליטה מסודר לסטאז'רים

תוצאות סקר קודם			תוצאות סקר עכשווי			בית חולים
אחוז העונים 4 ו-5*	ציון חציון	ציון ממוצע	אחוז העונים 4 ו-5*	ציון חציון	ציון ממוצע	
84.4%	5	4.61	91.7%	5	4.78	סורוקה
81.7%	5	4.48	95.3%	5	4.72	איכילוב
85.9%	5	4.38	88.9%	5	4.71	מאיר
87.1%	5	4.43	88.9%	5	4.69	שערי צדק
86.0%	5	4.45	94.5%	5	4.63	וולפסון
-	-	-	78.6%	5	4.62	אסותא אשדוד
81.8%	5	4.44	92.9%	5	4.60	כרמל
90.0%	5	4.69	88.1%	5	4.58	המרכזי בעמק
86.2%	5	4.70	92.9%	5	4.57	רבין השרון
60.0%	4	3.75	81.8%	5	4.55	לניאדו
82.7%	5	4.45	87.7%	5	4.54	רבין בילינסון
84.4%	5	4.52	82.2%	5	4.50	קפלן
54.2%	4	3.79	84.0%	5	4.48	פוריה
87.1%	5	4.52	88.2%	5	4.48	אסף הרופא
86.4%	5	4.43	86.8%	5	4.47	נהריה
82.6%	5	4.36	83.3%	5	4.44	הלל יפה
83.2%	5	4.54	83.3%	5	4.37	שיבא
73.9%	5	4.29	85.7%	5	4.37	רבקה זיו
78.4%	4	4.21	88.7%	5	4.34	רמבם
70.7%	4	4.03	75.6%	5	4.28	ברזילי
63.6%	4	3.80	71.4%	4	3.91	בני ציון
67.8%	4	4.02	66.2%	4	3.85	הדסה

*השיבו לשאלה את התשובות: במידה רבה-4 ובמידה רבה מאוד-5



אתה בטוח שתמליץ על בית החולים הזה כמקום לסטאז'

תוצאות סקר קודם			תוצאות סקר עכשווי			בית חולים
*אחוז העונים 4 ו-5	ציון חציון	ציון ממוצע	*אחוז העונים 4 ו-5	ציון חציון	ציון ממוצע	
80.7%	5	4.46	96.5%	5	4.85	איכילוב
-	-	-	78.6%	5	4.75	אסותא אשדוד
86.7%	5	4.63	96.3%	5	4.75	רבין בילינסון
92.2%	5	4.53	88.9%	5	4.74	מאיר
80.0%	5	4.43	86.7%	5	4.55	קפלן
82.3%	5	4.55	86.9%	5	4.52	סורוקה
89.7%	5	4.59	92.9%	5	4.50	רבין השרון
88.6%	5	4.39	83.3%	5	4.46	שערי צדק
90.9%	5	4.63	81.0%	5	4.43	כרמל
78.8%	5	4.39	87.5%	5	4.40	שיבא
88.6%	5	4.52	82.4%	5	4.30	אסף הרופא
40.0%	3.5	3.50	72.7%	5	4.27	לניאדו
80.0%	5	4.26	81.0%	5	4.23	המרכזי בעמק
84.8%	4	4.11	72.2%	4	4.20	הלל יפה
78.4%	4	4.26	78.9%	4	4.18	רמבם
84.1%	5	4.41	82.9%	4	4.11	בני ציון
34.8%	3	3.10	78.6%	4	4.07	רבקה זיו
74.4%	4	4.15	64.6%	4	3.87	הדסה
45.8%	3	3.25	60.0%	4	3.80	פוריה
66.1%	4	3.91	58.5%	4	3.78	נהריה
80.7%	4	4.13	50.9%	4	3.58	וולפסון
46.3%	3	3.32	46.3%	3	3.25	ברזילי



*אחוז מרוצים מחלקה פנימית

תוצאות סקר קודם				תוצאות סקר עכשווי				בית חולים
אחוז העונים 4 ו-5*	מס עונים	ציון חציון	ציון ממוצע	אחוז העונים 4 ו-5*	מס עונים	ציון חציון	ציון ממוצע	
-	-	-	-	77.9%	14	5	4.63	אסותא אשדוד
76.4%	44	5	4.35	82.4%	42	5	4.32	כרמל
-	-	-	-	73.6%	11	5	4.24	לניאדו
73.7%	59	4	4.02	76.2%	53	5	4.21	נהריה
71.8%	40	4	4.02	76.4%	42	4	4.14	המרכזי בעמק
69.2%	96	4	4.03	74.8%	84	4	4.11	סורוקה
48.3%	23	4	3.36	74.3%	28	4	4.11	רבקה זיו
78.4%	109	5	4.18	76.6%	85	4	4.11	איכילוב סוראסקי
79.5%	88	5	4.24	75.4%	71	4	4.10	רמבם
74.3%	70	5	4.26	71.3%	68	4	4.09	אסף הרופא
65.0%	64	4	3.83	73.3%	45	4	4.04	מאיר
63.1%	45	4	3.89	64.7%	45	4	4.00	קפלן
77.2%	29	5	4.15	68.8%	28	4	4.00	רבין השרון
73.1%	113	5	4.16	69.7%	72	4	3.98	שיבא
63.5%	46	4	3.82	62.8%	36	4	3.89	הלל יפה
63.5%	98	4	3.85	66.0%	81	4	3.86	רבין בילינסון
71.8%	44	4	4.10	65.7%	35	4	3.85	בני ציון
68.4%	70	4	3.93	61.5%	54	4	3.78	שערי צדק
63.4%	41	4	3.85	64.4%	41	4	3.74	ברזילי
42.1%	24	3	3.13	57.6%	25	4	3.74	פוריה
66.9%	90	4	3.92	57.1%	65	4	3.68	הדסה
59.1%	57	4	3.76	50.4%	55	4	3.43	וולפסון



אחוז מרוצים מחלקה כירורגית*

אחוז העונים 5-4	תוצאות סקר קודם			אחוז העונים 5-4	תוצאות סקר עכשווי			בית חולים
	מס עונים	ציון חציון	ציון ממוצע		מס עונים	ציון חציון	ציון ממוצע	
-	-	-	-	60.0%	85	5	4.13	לניאדו
54.4%	59	4	3.47	43.2%	14	3	4.00	נהריה
51.0%	40	4	3.45	64.5%	68	4	3.93	המרכזי בעמק
64.5%	44	4	3.84	58.8%	35	4	3.72	כרמל
38.7%	23	3	3.14	58.2%	41	4	3.67	רבקה זיו
45.2%	44	3	3.36	59.4%	65	4	3.66	בני ציון
53.5%	46	4	3.56	47.2%	36	4	3.60	הלל יפה
-	-	-	-	45.7%	42	4	3.51	אסותא אשדוד
59.6%	45	4	3.79	49.3%	55	4	3.39	קפלן
54.2%	96	4	3.53	49.8%	85	4	3.22	סורוקה
35.0%	24	3	3.05	43.6%	11	3	3.22	פוריה
48.4%	113	4	3.41	42.4%	45	3	3.17	שיבא
32.3%	88	3	2.91	39.7%	53	3	3.12	רמבם
59.7%	29	4	3.66	40.7%	84	3	3.12	רבין השרון
50.6%	64	4	3.33	43.6%	25	3	3.10	מאיר
40.2%	90	3	3.13	38.6%	45	3	3.05	הדסה
29.6%	109	3	2.79	39.5%	81	3	3.05	איכילוב
48.3%	70	4	3.48	39.3%	28	3	3.02	אסף הרופא
36.9%	70	3	2.97	38.3%	28	3	3.01	שערי צדק
20.7%	41	2	2.44	30.2%	71	3	2.87	ברזילי
25.3%	98	3	2.71	28.4%	72	3	2.79	רבין ביילינסון
44.2%	57	3	3.25	48.7%	54	3	1.90	וולפסון



*אחוז מרוצים מחלקה ילדים

תוצאות סקר קודם				תוצאות סקר עכשווי				בית חולים
אחוז העונים* 5-ו	מס עונים	ציון חציון	ציון ממוצע	אחוז העונים* 5-ו	מס עונים	ציון חציון	ציון ממוצע	
-	-	-	-	72.9%	14	5	4.44	אסותא אשדוד
75.8%	24	4	4.20	80.4%	25	5	4.43	פוריה
85.4%	44	5	4.36	84.5%	42	5	4.40	כרמל
77.5%	40	4	4.11	79.3%	42	5	4.29	המרכזי בעמק
71.5%	127	4	4.1	72.8%	109	4	4.03	**שניידר
62.4%	46	4	3.68	60.8%	36	4	3.96	הלל יפה
68.6%	70	4	3.98	67.8%	54	4	3.95	שערי צדק
66.0%	57	4	3.86	67.5%	55	4	3.88	וולפסון
62.2%	109	4	3.73	70.0%	85	4	3.88	איכילוב
66.3%	90	4	3.89	61.7%	65	4	3.84	הדסה
69.1%	45	4	3.95	61.3%	45	4	3.83	קפלן
-	-	-	-	61.8%	11	5	3.77	לניאדו
61.8%	44	4	3.72	65.4%	35	4	3.76	בני ציון
61.3%	96	4	3.74	61.0%	84	4	3.69	סורוקה
57.6%	88	4	3.66	59.9%	71	4	3.68	רמבם
51.7%	23	4	3.59	57.9%	28	4	3.62	רבקה זיו
64.3%	113	4	3.88	53.6%	72	4	3.60	שיבא
81.4%	59	4	3.61	52.5%	53	4	3.47	נהריה
62.0%	70	4	3.89	47.2%	68	3	3.35	אסף הרופא
48.3%	64	3	3.32	49.6%	45	4	3.34	מאיר
47.6%	41	3	3.36	42.0%	41	3	3.19	ברזילי



* אחוז מרוצים מחלקה מלר"ד

תוצאות סקר קודם				תוצאות סקר עכשווי				בית חולים
אחוז העונים* 5 ו-4	מס עונים	ציון חציון	ציון ממוצע	אחוז העונים* 5 ו-4	מס עונים	ציון חציון	ציון ממוצע	
-	-	-	-	72.1%	14	5	4.47	אסותא אשדוד
78.4%	88	5	4.28	82.3%	71	5	4.40	רמבם
-	-	-	-	69.1%	11	5	4.39	לניאדו
79.1%	98	5	4.30	81.9%	81	5	4.29	רבין בילינסון
56.0%	109	4	3.59	82.8%	85	5	4.27	איכילוב
55.8%	24	4	3.63	74.4%	25	5	4.19	פוריה
72.6%	96	4	4.08	78.2%	84	4	4.16	סורוקה
68.2%	44	4	3.91	78.0%	35	4	4.07	בני ציון
76.6%	70	4	4.16	69.8%	54	4	4.01	שערי צדק
67.3%	44	4	3.83	66.7%	42	4	3.94	כרמל
69.1%	45	4	3.95	61.6%	45	4	3.92	קפלן
65.2%	90	4	3.88	65.1%	65	4	3.91	הדסה
64.1%	64	4	3.78	65.3%	45	4	3.88	מאיר
62.4%	41	4	3.77	63.9%	41	4	3.84	ברזילי
68.7%	46	4	3.90	56.7%	36	4	3.73	הלל יפה
67.0%	113	4	3.96	62.1%	72	4	3.73	שיבא
69.7%	29	4	3.97	60.4%	28	4	3.69	רבין השרון
47.0%	40	3	3.32	60.0%	42	4	3.69	המרכזי בעמק
68.7%	70	4	4.03	57.4%	68	4	3.64	אסף הרופא
64.7%	59	4	3.77	55.5%	53	4	3.62	נהריה
48.7%	23	4	3.31	54.6%	28	4	3.50	רבקה זיו
58.8%	57	4	3.69	45.1%	55	3	3.17	וולפסון



* אחוז מרוצים מחלקה הרדמה וט"נ

תוצאות סקר קודם				תוצאות סקר עכשווי				בית חולים
אחוז העונים* 5-4	מס עונים	ציון חציון	ציון ממוצע	אחוז העונים* 5-4	מס עונים	ציון חציון	ציון ממוצע	
-	-	-	-	49.1%	11	5	4.01	לניאדו
-	-	-	-	54.3%	14	5	4.01	אסותא אשדוד
52.7%	64	4	3.61	66.9%	45	4	3.83	מאיר
41.8%	44	4	3.61	56.3%	35	4	3.71	בני ציון
43.9%	41	4	3.63	42.2%	41	4	3.64	ברזילי
50.3%	70	4	3.63	49.3%	54	4	3.60	שערי צדק
47.9%	44	4	3.33	49.8%	42	4	3.56	כרמל
46.1%	23	4	3.47	50.7%	28	4	3.55	רבקה זיו
28.3%	24	3	2.82	49.6%	25	4	3.49	פוריה
36.4%	45	3	3.25	38.2%	45	4	3.44	קפלן
42.6%	109	4	3.48	46.0%	85	4	3.43	איכילוב
31.0%	40	3	2.98	45.2%	42	3.5	3.41	המרכזי בעמק
32.3%	96	3	3.10	44.2%	84	4	3.39	סורוקה
55.4%	59	4	3.64	45.8%	53	4	3.37	נהריה
49.3%	29	4	3.61	27.5%	28	3	3.31	רבין השרון
48.0%	70	4	3.58	35.6%	68	3	3.25	אסף הרופא
36.8%	90	3	3.34	39.5%	65	3	3.25	הדסה
39.1%	46	3	3.29	32.2%	36	3	3.08	הלל יפה
40.3%	57	3	3.38	34.5%	55	3	3.08	וולפסון
37.7%	113	3	3.41	36.7%	72	3	3.07	שיבא
36.1%	88	3	3.06	32.5%	71	3	2.99	רמבם
24.0%	98	3	2.76	27.8%	81	3	2.95	רבין בילינסון

דירוג בתי חולים לעדיפות ראשונה- בוגרי הארץ

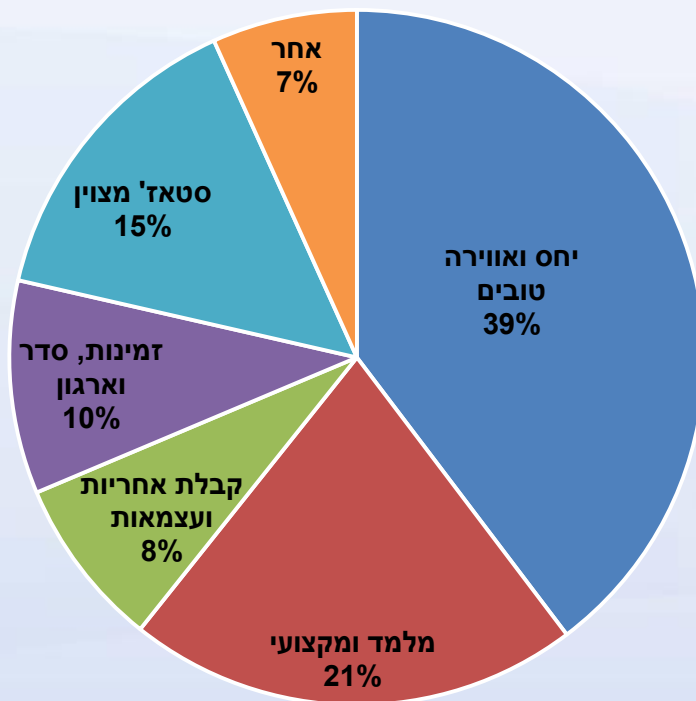
תוצאות סקר קודם		תוצאות סקר עכשווי		
אחוז ביקוש	מס סטאז'רים	אחוז ביקוש	מס סטאז'רים	בית חולים
13.9%	180	14.9%	198	רבין ק. בילינסון
17.1%	222	14.6%	194	איכילוב
11.1%	144	10.2%	135	שיבא
10.3%	133	9.6%	128	רמב"ם
6.5%	84	7.1%	95	סורוקה
6.4%	83	7.1%	95	מאיר
7.9%	103	6.7%	89	הדסה עין כרם
4.0%	52	5.3%	70	שערי צדק
5.0%	65	4.7%	62	הכרמל
2.9%	37	4.5%	60	אסף הרופא
3.2%	42	2.6%	35	המרכזי בעמק
1.8%	23	2.3%	30	אסותא אשדוד
2.7%	35	2.0%	27	בני ציון
1.5%	20	1.7%	23	השרון ק. גולדה
1.8%	23	1.7%	22	קפלן
1.2%	16	1.5%	20	וולפסון
1.4%	18	1.4%	18	הלל יפה
0.2%	2	1.0%	13	יוספטל
0.4%	5	0.4%	5	נהריה
0.2%	2	0.2%	3	זיו צפת
0.2%	3	0.2%	2	ברזילי
0.2%	3	0.2%	2	פוריה
0.1%	1	0.1%	1	הסקוטי
-	-	0.1%	1	לניאדו
-	-	0.1%	1	מעייני הישועה

דירוג בתי חולים לעדיפות ראשונה- בוגרי חו"ל

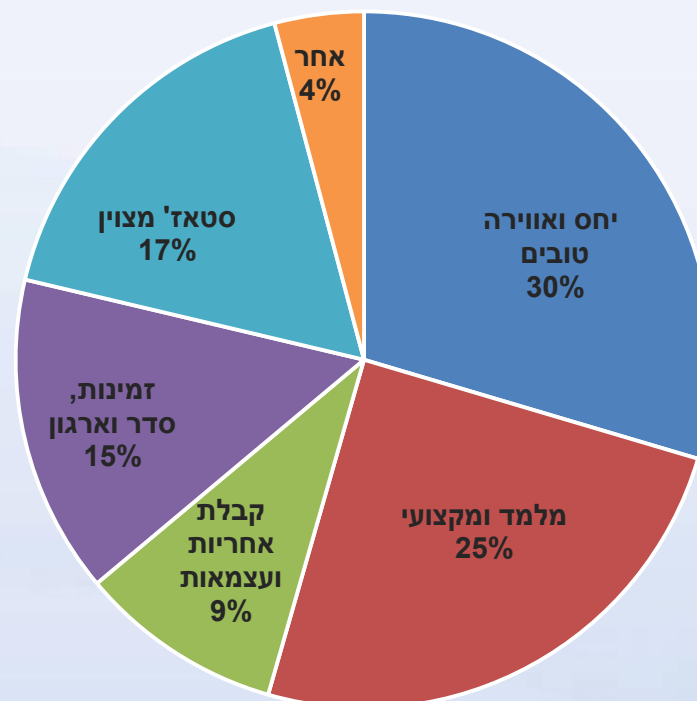
תוצאות סקר קודם		תוצאות סקר עכשווי		
אחוז ביקוש	מס סטאז'רים	אחוז ביקוש	מס סטאז'רים	בית חולים
14.9%	202	13.2%	207	הכרמל
9.6%	130	8.9%	140	איכילוב
10.0%	135	7.9%	124	המרכזי בעמק
6.9%	93	7.6%	119	רבין ק. בילינסון
5.8%	79	7.5%	117	רמב"ם
8.8%	119	7.3%	114	סורוקה
6.2%	84	5.6%	87	שיבא
4.3%	58	4.9%	76	נהריה
2.5%	34	4.4%	69	שערי צדק
2.7%	37	4.3%	68	קפלן
4.1%	55	4.3%	68	הדסה עין כרם
4.8%	65	4.1%	65	מאיר
2.1%	29	3.5%	55	פוריה
4.4%	60	3.3%	52	בני ציון
2.4%	32	2.4%	37	אסף הרופא
2.4%	32	2.3%	36	ברזילי
1.8%	25	2.2%	34	הלל יפה
1.8%	25	2.0%	32	זיו צפת
2.1%	28	1.3%	21	אסותא אשדוד
1.1%	15	1.3%	20	וולפסון
1.3%	17	1.3%	20	השרון ק. גולדה
1.2%	16	1.1%	17	יוספטל
0.3%	4	0.4%	7	לניאדו
0.1%	2	0.3%	5	הסקוטי
0.1%	1	0.1%	1	מעייני הישועה



מאפיינים לשימור- 252 תגובות
(מתוך 1368 עונים)
תוצאות סקר קודם

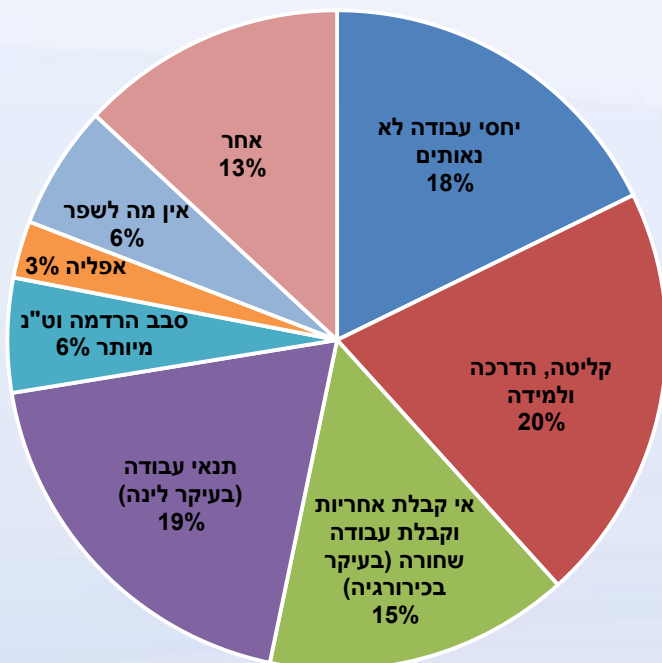


מאפיינים לשימור - 169 תגובות
(מתוך 1168 עונים)
תוצאות סקר עכשווי





מאפיינים לשיפור - 214 תגובות
(מתוך 1368 עונים)
תוצאות סקר קודם



מאפיינים לשיפור - 144 תגובות
(מתוך 1168 עונים)
תוצאות סקר עכשווי

